

防災灯取り外し手順書

シスメット株式会社


・防災灯を取り外します。

設置イメージ図



・パトライトの電源をOFFにして電源プラグを抜いてください。

●部分の下にスイッチがあります。






ボタンを押すと青い光が消えます。



・ケーブル2本取り外します。



・  の方向に廻します。
ゆるくなったら  に下げて
抜きます。

・ 掲示板とパトライトのクランプを外します。( 部分を取り外してください。)

(外すときにラチェットレンチ(17)を用意してください。)



・取り外し後イメージ図

ケーブル・クランプを取り外したら完了です。

